



SÉCURITÉ ROUTIÈRE
TOUS RESPONSABLES

ACCIDENTS DE LA ROUTE EN CHAMPAGNE-ARDENNE LES CHIFFRES CLÉS 2008

1.029 accidents

97 tués

560 blessés légers

752 blessés hospitalisés

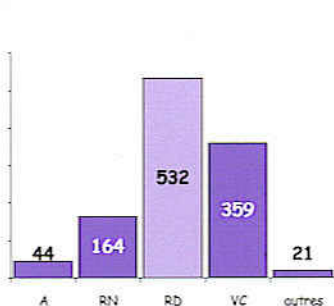
LES ACCIDENTS CORPORELS

SUR ROUTES DÉPARTEMENTALES DANS 52% DES ACCIDENTS

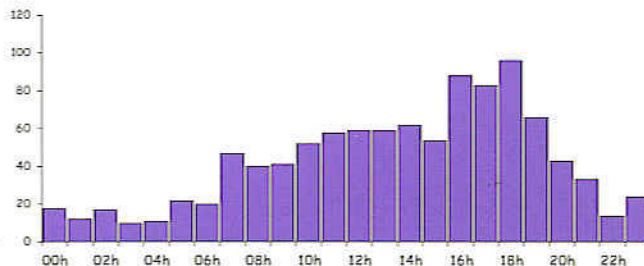
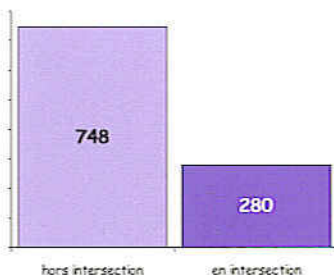
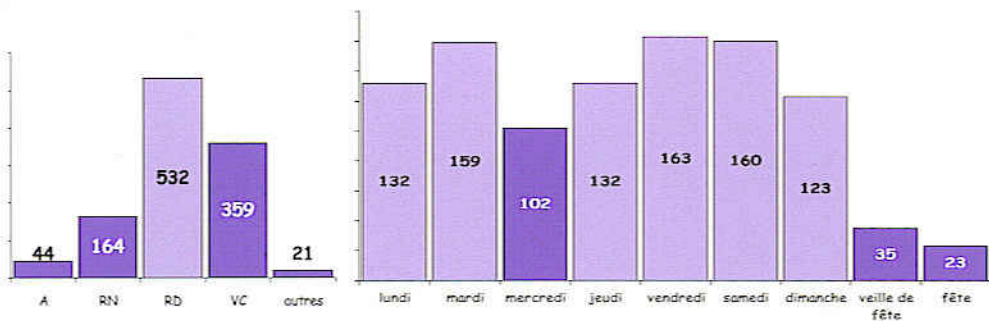
HORS INTERSECTION DANS 73% DES ACCIDENTS

LES ACCIDENTS SE SONT PRODUITS MAJORITAIREMENT EN SEMAINE VERS LA FIN DE L'APRÈS MIDI

Où ?

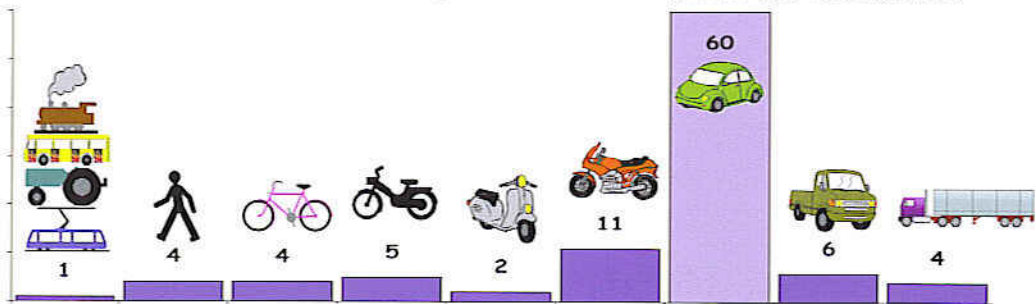
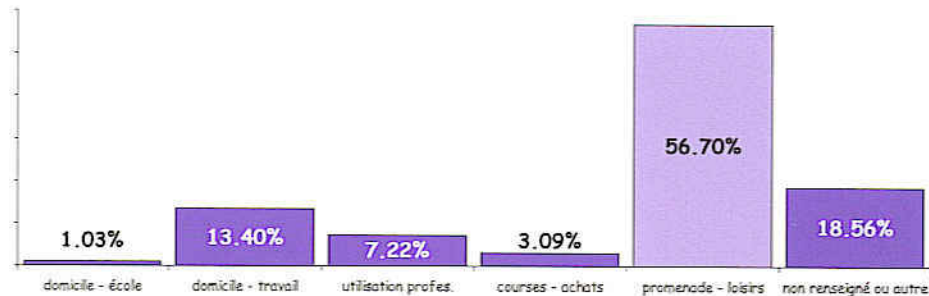
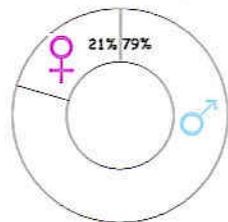
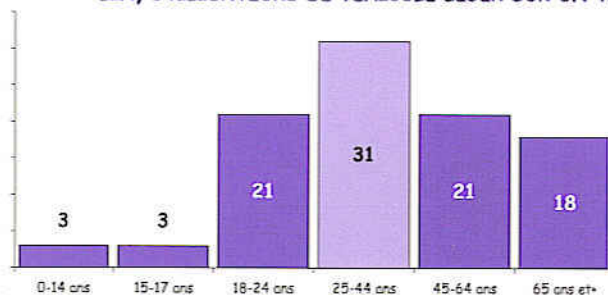


Quand ?



LES TUÉS

50% DES TUÉS AVAIENT ENTRE 0 ET 35 ANS, ILS ÉTAIENT EN MAJORITÉ DE SEXE MASCULIN, UTILISATEURS DE VÉHICULE LÉGER SUR UN TRAJET PROMENADE LOISIRS



LES BLESSÉS


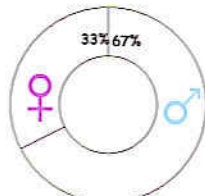
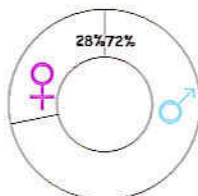
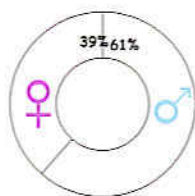
30% DES BLESSÉS ONT MOINS DE 20 ANS, ET PLUS DE 50% ONT 30 ANS OU MOINS, ILS SONT EN MAJORITÉ DE SEXE MASCULIN, UTILISATEURS DE VÉHICULE LÉGER



Blessés légers

Blessés hospitalisés

Total des Blessés



GLOSSAIRE

Accident corporel	Selon les statistiques officielles de la circulation routière, il s'agit d'un accident, mortel ou non, qui provoque au moins une victime, sur une voie ouverte à la circulation publique et impliquant au moins un véhicule. Sont donc exclus tous les accidents uniquement matériels ou s'étant produits sur une voie privée.
Tué	Victime décédée sur le coup ou dans les 30 jours suivant l'accident.
Blessé hospitalisé	Victime admise comme patient dans un hôpital plus de 24 heures.
Blessé léger	Victime ayant fait l'objet de soins médicaux mais n'ayant pas été admise comme patient à l'hôpital plus de 24 heures.
Agglo	Ensemble des réseaux situés à l'intérieur d'une agglomération définie au sens du Code de la route, c'est à dire, la partie de route située entre les panneaux de début et de fin d'agglomération quelle que soit sa taille. Le reste du réseau, hors agglomération, constitue la rase campagne.
Où ?	
A	Autoroute
RN	Route Nationale
RD	Route Départementale
VC	Voie Communale
autres	Hors réseau public, parc de stationnement ouvert à la circulation publique, ...
Véhicules autres	transport en commun de personnes, train, tramway, engin spécial, tracteur agricole, ...

L'alcool, la drogue et la vitesse sont en cause dans 46 des 97 décès

Les données complètes et détaillées sont disponibles dans le bilan annuel 2008
téléchargeable sur le site de la DREAL

<http://www.champagne-ardenne.developpement-durable.gouv.fr/>
rubrique «Grand public» - Sécurité routière - Accidentologie régionale

DIRECTION RÉGIONALE DE L'ENVIRONNEMENT,
DE L'AMÉNAGEMENT ET DU LOGEMENT

SCECT - CTSR

OBSERVATOIRE RÉGIONAL DE LA SÉCURITÉ ROUTIÈRE

Conception et réalisation : Isabelle Clément - ORSR Champagne-Ardenne
47 rue Kellermann - 51022 Châlons en Champagne
Tél : 03.51.41.63.35